



Fundacja Rozwoju Systemu Edukacji

Zagraniczna mobilność szkolnej kadry edukacyjnej w ramach projektów indywidualnych

Instalacja przeglądarki FIREFOX - OnLine FRSE

KROK PO KROKU

Do rejestracji w systemie OnLine wymagane jest:

- przeglądarka MOZILLA FIREFOX w wersji 3.6.*
- dodatek MOZILLA XForms w wersji 0.8.7

System rejestracji OnLine **NIE DZIAŁA** w przeglądarce Internet Explorer

System rejestracji OnLine **NIE DZIAŁA** w przeglądarce Mozilla Firefox w wersji innej niż 3.6.*

Jeśli ma Pan/Pani problem z instalacją oprogramowania według instrukcji na stronie <http://online.frse.org.pl>

Zalecamy instalację przygotowanej przez FRSE przeglądarki FIREFOX - OnLine FRSE



Krok 1.

The screenshot shows the 'System dokumentów OnLine' website in Internet Explorer. The browser's address bar shows 'http://online.frse.org.pl'. The website header includes the FRSE logo and a UK flag. Below the header are buttons for 'Start' and 'Rejestracja'. The main content area features a black box with the title 'Sprawdzanie przeglądarki'. Inside this box, there is an information icon and a warning: 'UWAGA: Serwis ten nie działa prawidłowo w przeglądarce Internet Explorer.' Below the warning, instructions are provided for installing Firefox and the Mozilla XForms plugin. A green callout box with a white arrow points to the link 'Firefox - OnLine FRSE' in the instructions. At the bottom of the callout box, it says 'Proszę kliknąć w odnośnik Firefox - OnLine FRSE'. The system requirements section at the bottom of the page lists Firefox versions and the Adobe Reader plugin. The Windows taskbar at the bottom shows the Start button, several application icons, and the system tray with the date and time (09:15, poniedziałek).

System dokumentów OnLine FRSE - Program Microsoft Internet Explorer dostarczony przez FRSE

http://online.frse.org.pl

Plik Edycja Widok Ulubione Narzędzia Pomoc

System dokumentów OnLine FRSE

frse System dokumentów OnLine
Fundacja Rozwoju Systemu Edukacji

Start Rejestracja

Sprawdzanie przeglądarki

UWAGA: Serwis ten nie działa prawidłowo w przeglądarce Internet Explorer.

Aby korzystać z serwisu powinieneś wykonać poniższą instrukcję:

1. zainstalować przeglądarkę [Firefox](#)
2. następnie przy użyciu przeglądarki Firefox doinstalować wtyczkę [Mozilla XForms](#)
3. zrestartować przeglądarkę Firefox i ponownie odwiedzić serwis

■ lub alternatywnie:
Użytkownicy systemu Windows, mogą zainstalować przeglądarkę [Firefox - OnLine FRSE](#) wraz ze zintegrowanym pluginem xforms.

Po instalacji na 'Pulpicie' w menu 'Start' zostaną utworzone skróty (z ikoną FRSE) pozwalające uruchomić program 'Firefox - OnLine FRSE' gotowy do współpracy z naszym systemem.

Za utrudnienia przepraszamy

Wymagania serwisu:
Przeglądarka [Firefox](#) w wersji od 2.0.0.13 do 3.0.* z rozszerzeniem [Mozilla XForms](#). Do wydruku dokumentów przydatny będzie [Adobe Reader](#)

Erasmus, FSS, Wymagania systemowe

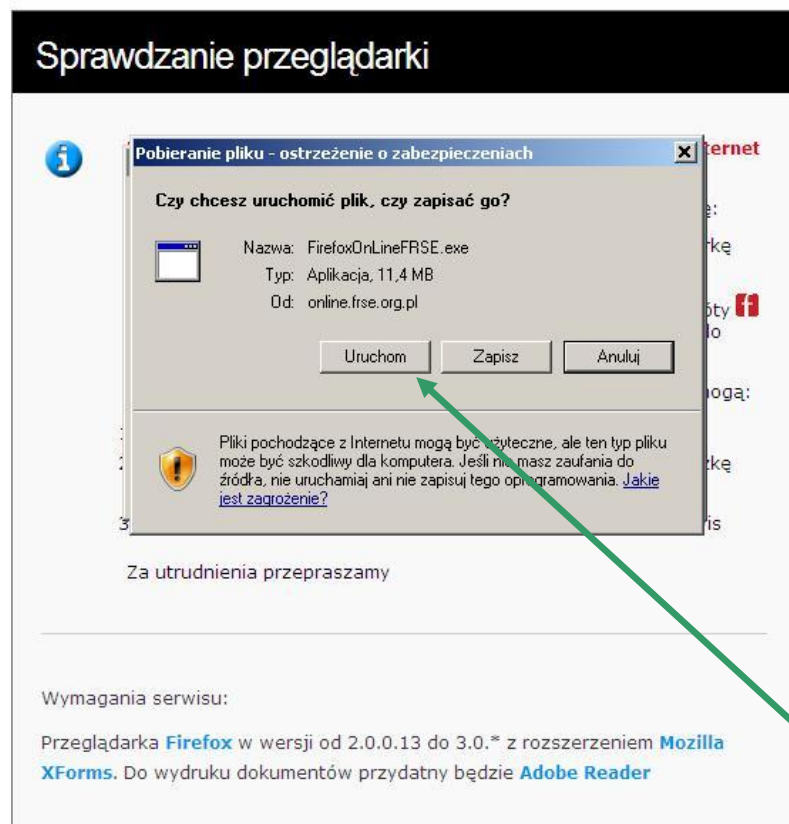
Start System dokumentów On... Internet 100% 09:15 poniedziałek

Jeżeli ma Pan/Pani niewłaściwą przeglądarkę lub problem z instalacją dodatku XForms, wyświetli się poniższy ekran.

Proszę kliknąć w odnośnik Firefox - OnLine FRSE



Krok 2.



Proszę kliknąć **Uruchom**



Proszę podążać za instrukcjami na ekranie Kreatora Instalacji



Krok 3.



Proszę uruchomić przeglądarkę klikając ikonę na Pulpicie



Start

Rejestracja

Zaloguj się, aby korzystać z systemu

Zaloguj się do systemu przy użyciu wybranego adresu e-mailowego i hasła lub jeśli nie masz konta [Stwórz teraz konto.](#)

Email:

Hasło:

Zaloguj

Nie masz konta w systemie?

[Zarejestruj się teraz](#)

[Przypomnienie hasła](#)



DG Edukacja i Kultura
Program „Uczenie się przez całe życie”
Erasmus



Jeśli instalacja zakończyła się pomyślnie, wyświetli się okno logowania do Systemu dokumentów OnLine FRSE

[Fundusz Stypendialny i Szkoleniowy](#), [Wymagania systemowe](#)



UWAGA!

Osoby po raz pierwszy odwiedzające serwis prosimy o rejestrację (stworzenie konta) za pośrednictwem linków: *Zarejestruj się teraz*, *Stwórz teraz konto* lub *Rejestracja (Krok 4.)*

Osoby, które **współpracowały z FRSE** i mają założone w systemie **konto jako eksperci** muszą zarejestrować się ponownie.

Należy utworzyć zupełnie **nowe konto**, stosując **inny adres email** niż podany dla wcześniejszego konta.

W systemie **nie jest** możliwa zmiana statusu użytkownika z eksperta na beneficjenta.



Krok 4.



System dokumentów OnLine

Start

Rejestracja

Zaloguj się, aby korzystać z systemu

Zaloguj się do systemu przy użyciu wybranego adresu e-mailowego i hasła lub jeśli nie masz konta [Stwórz teraz konto](#).



Email: <input type="text"/>
Hasło: <input type="password"/>
<input type="button" value="Zaloguj"/>
Nie masz konta w systemie? Zarejestruj się teraz
Przypomnienie hasła

Proszę założyć nowe konto, klikając w odnośnik rejestracji.





Krok 5.

 System dokumentów OnLine 

Start **Rejestracja**

Rejestracja nowego konta

Pola z * są obowiązkowe

E-mail: *

Adres ten będzie używany do logowania na konto.

Hasło: * Powtórz hasło *

Co najmniej 8 znaków.

Dane osobowe użytkownika konta

Imię: * Nazwisko: *

Wydział / inna jednostka organizacyjna: Stanowisko:

Telefon 1: * Telefon 2: Telefon kom.: Fax:
przykład: +48 22 1234567 przykład: +48 22 1234567 przykład: +48 123456789 przykład: +48 22 1234567

PESEL: NIP: Paszport:
przykład: 1234563218

Kraj: * Województwo: *

Kod pocztowy: * Miasto: *

Ulica nr domu / nr lokalu: *

Reprezentant instytucji

Proszę wypełnić formularz, wpisując dane wymagane podczas rejestracji.

Po zatwierdzeniu danych, na podany przez Państwa adres email zostanie automatycznie wysłana wiadomość z loginem i hasłem.

Po otrzymaniu wiadomości należy **najpierw aktywować konto**, a potem zalogować się do serwisu <http://online.frse.org.pl>

Dopiero po aktywowaniu konta będą Państwo mogli zalogować się do systemu.



Krok 6.



System dokumentów OnLine

Start

Rejestracja

Zaloguj się, aby korzystać z systemu

Zaloguj się do systemu przy użyciu wybranego adresu e-mailowego i hasła lub jeśli nie masz konta [Stwórz teraz konto](#).

Email:

Hasło:

Zaloguj

Nie masz konta w systemie?

[Zarejestruj się teraz](#)

[Przypomnienie hasła](#)

Po aktywacji konta
zaloguj się do Systemu
dokumentów OnLine.



DG Edukacja i Kultura
Program „Uczenie się przez całe życie”
Erasmus



FSS
Fundusz Stypendialny i Szkoleniowy



Krok 7.

System dokumentów OnLine

Program

[Start](#) [Wnioski](#) [Moje dokumenty](#) [Projekty](#) [Ustawienia](#)

gzolcik@frse.org.pl ([Wylouji](#))

Witamy w internetowym systemie składania dokumentów

Co dalej?

- Aby wypełnić nowy wniosek przejdź do zakładki [Wnioski](#) a następnie wybierz odpowiedni formularz.
- Aby zobaczyć listę dokumentów nad którymi aktualnie pracujesz, przejdź do zakładki [Moje dokumenty](#).
- W zakładce [Ustawienia](#) możesz zobaczyć i edytować dane podane podczas rejestracji.
- Szczegółowe informacje na temat wniosków, dokumentów możesz uzyskać na stronie odpowiedniego programu

DG Edukacja i Kultura
Program „Uczenie się przez całe życie”
Erasmus

FSS
Fundusz Stypendialny i Szkoleniowy

Po poprawnym zalogowaniu do Systemu wyświetli się powyższy ekran.

[Fundusz Stypendialny i Szkoleniowy, Wymagania systemowe](#)

W przypadku jakichkolwiek problemów prosimy o kontakt z FRSE.
Za wszelkie utrudnienia wynikające z procesu rejestracji przepraszamy.